
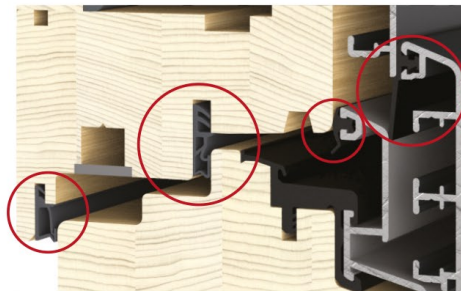



# HOLZFENSTER

## HOLZALU 110



- Hochwärmedämmend  $U_w 0,74 \text{ W/m}^2\text{K}$
- Bautiefe 110mm
- Vollmassives schichtverleimtes 92mm-Fensterkante
- Ökologischer Werkstoff (PEFC-zertifiziert)
- Völlig ohne Verwendung von Schaummaterialien
- Holzart Fichte oder auch in Lärche, Eiche oder Meranti
- 3-fach-Glas mit  $U_g 0,5 \text{ W/m}^2\text{K}$ . Im Standard.
- Schallschutz-Gläser bis 56mm Stärke möglich
- maximaler Kondensatschutz mit Glaskante „Swisspacer V“
- Thermisch getrennte Regenschiene mit Eckentlüftung
- Verdeckter Beschlag MultiPower schon im Standard
- Verriegelungen Maco MultiMatic mit Spaltlüftung, Fehlbedienungssperre und Flügelheber
- Pilzzapfen und Einbruch-Sicherheit A im Standard
- Aufrüstbar auf Einbruchschutz bis Klasse RC 2
- Vier Dichtebenen im unteren Anschluss, davon drei umlaufend
- Optimale Dichtheit durch Glasleistenfüller und Nassversiegelung
- Perfekter Holzschutz mit Zwischenbeschichtung Intermedio
- Schlanke Ansichtsbreiten - mehr Glas mehr Lichteinfall
- Terrassentüren mit niedriger oder barrierefreier Schwelle
- Hinterlüftete Aluschale mit farbbeständiger Premium-Pulverbeschichtung



### Niedrige Komfort-Schwelle

Die niedrige Komfort-Bodenschwelle mit nur 30mm Bauhöhe und doppelter Dichtungsanlage. Jetzt für alle Terrassentüren möglich.

### 4 austauschbare Dichtebenen

Vier Dichtungen im unteren Anschlussbereich und drei Dichtebenen umlaufend sorgen für höchste Dichtheit des Fensters

### Vollverdeckter Beschlag Maco-MultiPower

Unsichtbar und stark. 150Kg Tragkraft. Hervorragend justierbar. Perfekte Öffnungsgeometrie. Integrierter Öffnungsbegrenzer.